

“DE GROENE AVEREESTER”

Uitgave:

Volkstuinvereniging "Avereest"



Voorjaar 2017

36ste jaargang

Colofon:

Ingeschreven bij de Kamer van **Koophandel**
onder nummer **40059716**

Bankrekeningnummer (Rabobank) **NL93RABO 0312951906**

Contributie per jaar:	7,00
Pacht per are: Balkbrug	16,00
Overige complexen	16,00
Inschrijfgeld	5,00
Borg	15,00

Samenstelling bestuur: **telefoon**

Voorzitter : Albert Mager, de Aak 39 **615772**
mager001@hetnet.nl

Secretaris: tijdelijk Jan Siegers

Penningm. : Jan Siegers, Sibeliusstraat 20 **612843**
j.siegers1@home.nl

Leden : Eibert Docter, Beukenlaan 41, Balkbrug **656707**
Hidde Hazekamp, de Prunus 31 **614299**
gh.hazekamp@gmail.com
Hilda van der Heyden, Sportlaan 5 **612377**
vanderheydenjos@hotmail.com **06 45311121**
Jan Vogelzang, de Grutto 6 **615114**
janvogelzang@home.nl **06 13177104**

Ledenadministratie, toewijzing tuinen enz: Albert Mager

Kascommissie:

Hermien Wesselink, de Meerkoet 30 **616256**
Jan Knol, Moerheimstraat 52 **614887**

Reserve kascommissie:
Dries de Bruin, de Praam 92 **610401**

Website: www.tuinverenigingavereest.nl

Redactie en lay-out:

Willem de Boer, de Lisdodde 2 **612767**
willemdboer@kpnplanet.nl

Inge van Marle, Eiberweg 26 **852109**
inge11ajax@gmail.com



Van de redactie

Een modewoord, dat tegenwoordig veel wordt gehoord, is het woord DUURZAAM.

Zijn wij ook duurzaam bezig en wel speciaal in onze volkstuin?

Wat is dan duurzaam tuinieren en hoe kunt u in uw eigen tuin duurzaam tuinieren?

Een duurzame tuin is een milieuvriendelijke tuin die gebruik maakt van natuurlijke bronnen en duurzame materialen, planten en middelen.

De redactie denkt dat velen van ons al duurzaam bezig zijn: compost, drieslagstelsel, koemest, enz.

Dit nummer bestaat uit een digitale en een papieren uitgave, zoals is afgesproken.

Het herfstnummer wordt alleen digitaal.

In januari vergaderde het bestuur om met de drie gekozen bestuursleden een nieuwe functieverdeling te maken. Helaas is het (nog) niet gelukt om een nieuwe secretaris / secretaresse te benoemen (zie colofon).

Maar de redactie heeft de twee nieuwe bestuursleden al op de foto staan. Dit dank zij de goede fotocamera van penningmeester Jan Siegers. Elders in dit nummer stellen de beide bestuursleden zich voor.

Het bestuur plaatst nogmaals het reglement in dit nummer. Dit is speciaal bedoeld voor de vele nieuwe tuinders, die er in de loop van de jaren bij zijn gekomen.

De toespraak gehouden op de ledenvergadering van onze voorzitter Albert Mager is ook opgenomen in dit nummer.

De redactie wijst de tuinders nog even op onderstaande mededeling van het bestuur.

De redactie wenst u een fijn tuinjaar toe met een goede opbrengst van uw producten



**De aardappelen moeten dit seizoen op het
middendeel van uw tuin worden gepoot**

Van het bestuur

Het bestuur wijst de leden erop, dat er gratis asbest kan worden gestort op het Bovenveld. Misschien ligt er hier en daar nog asbest op een van de tuincomplexen. Doe er dan je voordeel mee.

Gratis storten van asbest

In 2024 gaat het verbod op asbestdaken in Nederland van start. Om het verwijderen van asbest op particuliere daken te stimuleren en te versnellen, heeft het college van B en W van de gemeente Hardenberg besloten de particulieren hierin tegemoet te komen.

Vanaf volgend jaar kunnen particulieren 35 m² gratis naar stortplaats Bovenveld brengen. Ook stelt de gemeente gratis verpakkingsfolie en persoonlijke beschermingsmiddelen gratis ter beschikking. De geraamde kosten bedragen ongeveer 10.000 euro. 35 m² asbest golfplaten wegen ongeveer 500 kg. De storkosten van asbest bedragen 60 euro per ton. De 10.000 euro komt ten laste van de post huishoudelijk afval. De provincie is samen met enkele gemeenten, waaronder Hardenberg, gestart met de ontwikkeling van een aanpak om het proces van verwijdering te versnellen. Deze aanpak is alleen gericht op bedrijfsdaken. Daarnaast is er voor agrariërs, voormalige agrariërs en eigenaren van een voormalig agrarisch bouwblok nog de provinciale stimuleringsregeling. Asbest eraf, zonnepanelen erop. Ook is er vanaf januari 2016 een landelijke subsidieregeling van kracht geworden voor burgers en (agrarische) ondernemers met een asbest dak. Maar om in aanmerking te komen voor subsidie moet het object minimaal 35 m² asbest hebben. Vanaf 35 m² asbest is het ook verplicht dat het verwijderen gebeurt door een gespecificeerd bedrijf.

(Overgenomen uit De Toren)

Bij het snoeien viel het ons op dat de houtwal op sommige plaatsen aan de oost en zuidkant in de loop der jaren vrij dun geworden is. Dat zal verschillende redenen hebben „ontginning of iets dergelijks”, maar vind jij ook dat ter hoogte van jouw tuin ook wel wat bij gepland zou mogen worden, neem dan even contact op met Albert Mager.

Ook gebruiken enkele tuinders de houtwal nog steeds als opslagplaats, daardoor konden we op sommige plaatsen niet goed snoeien, bekijk dat nog even en willen degenen die het aangaat daar wat aan doen !!!

Bekijk het ook eens van de kant van de mensen die aan de overkant van het kanaal wonen, zolang er geen mais groeit kijken ze tegen onze rommel aan.

Eén van de nieuw benoemde bestuursleden heeft besloten om toch af te zien van haar benoeming. Reden dat de tuinvereniging op dit moment de secretariaatsfunctie niet kan invullen. Dringend zijn wij daarom ook op zoek naar iemand die deze functie voor zijn of haar rekening wil nemen. Men kan zich hiervoor melden bij de bestuursvoorzitter Albert Mager. Het secretariaat wordt a.i. waargenomen door penningmeester Jan Siegers. Voorlopig blijft het correspondentieadres bij Janny de Boer.

Openingstoespraak van de voorzitter Albert Mager op de ledenvergadering van de tuinvereniging “Avereest” op maandag 28 november 2016



Dag beste aanwezigen,

Fijn, dat jullie de moeite hebben genomen om naar de ledenvergadering te komen.

Zo in het najaar is het nog niet zo gek, dat de mensen veel liever knus in huis blijven, lekker onderuit gezakt in een luie stoel met een goed boekje of tv kijkend.

Maar een vereniging moet elk jaar toch voeling houden met haar leden om te vertellen hoe ze de toekomst van de club zien. Maar ook de leden de mogelijkheid bieden om hun visie op het geheel te geven.

Vandaar een kascommissie, die controleert of het geld niet over de balk wordt gegooid; het financieel verslag van de penningmeester en een verslag van mij als voorzitter, waarin niet alleen wordt terug gekeken, maar ook proberen vooruit te denken.

Terwijl in de wat grotere plaatsen vaak een wachtlijst bestaat om een tuintje te huren, stagneert dit bij ons. Tegen acht opzeggingen hebben we vier nieuwe leden gekregen. Dus dat schiet niet op. Nu geven we het niet gauw op, want in het bestuur zitten louter optimistische mensen.

Dus zullen we straks in het voorjaar weer flink aan de weg timmeren. Maar mocht de teruggang doorzetten, dan ontkomen we er misschien niet aan om ergens in te krimpen. Je zou kunnen overwegen om bv het gemeentepark – waar op het ogenblik zes stukjes vrij liggen – op te doeken. De mensen, die daar tuinieren, gaan overhevelen naar het Ommerkanaal, waar nog 14 stukjes vrij liggen. Dat is nu nog niet nodig, maar misschien in de toekomst noodzakelijk. Echter, voor het zover is, komen we op de volgende ledenvergadering hier eerst nog wel op terug. Het kan ook zo maar weer aantrekken en misschien komen we volgend jaar wel tuintjes tekort. Iedereen kan natuurlijk daar aan mee werken door aan vrienden, familie en kennissen te vertellen, hoeveel plezier je uit je tuintje haalt.

Graag wil ik aandacht besteden aan onze vlindertuin

Zoals jullie weten, zijn we in het najaar van 2015 begonnen met het aanleggen van een vlindertuin. Er is door een groepje liefhebbers veel werk verzet. Het ontwerp, de indeling, het uitzoeken van de beplanting was in handen van Henk Koster. Hij was in zijn werkzame leven hovenier. Daar hadden we dus mooi profijt van.

Tegelijk met de open dag was de opening van de vlindertuin. Je staat er versteld van, dat alles wat geplant is, zo snel groeit. Er was met de opening al veel te bekijken. We hadden wethouder Douwe Prinsse bereid gevonden de opening te verrichten. Door de grote belangstelling was het even dringen bij het door te knippen lint, maar alle aanwezigen vonden dit een mooi initiatief. Vooral omdat de bedoeling van het algemeen belang wel werd gewaardeerd. We hadden van de buitendienst van de gemeente al een vracht houtsnippers gekregen. We hebben aan de wethouder te kennen gegeven dit gebaar te willen continueren voor het onderhoud van de paden. Wethouder Prinsse overhandigde ons een enveloppe met 50 euro om te besteden aan de vlindertuin en ondertussen is besloten dat we de eerste vijf jaar voor het deel dat nu vlindertuin

is, geen pacht hoeven te betalen. Daar de laatste jaren de animo een tuin te beginnen, tanende is, zijn we hier heel blij mee. We doen er alles aan om het complex zo gunstig mogelijk in de belangstelling te houden. Dat is niet alleen goed voor de vereniging, maar ook voor de natuur. Als je ziet wat er allemaal te beleven is op ons tuincomplex kun je onder meer zien op onze site. Er is een uil gespot en de amateur fotograaf, die zo vaak de vlindertuin vereeuwigt, stuurt vaak foto's op die je ook weer kunt bekijken. Het is beslist de moeite waard om de site te bezoeken. Ook in het herfstnummer van de "Groene Avereester" is er over te lezen.

Zoals we vorig jaar al aangaven, zijn we op dit ogenblik bezig met de renovatie van het voorste schuurtje (complex Ommerkanaal). Nog een aantal uurtjes, dan is dat ook weer klaar. Dan gaan we dit jaar rondom de houtwal nog snoeien. Als de planning uitkomt, moet dat eigenlijk voor de kerst klaar zijn.

Drie leden van het bestuur zijn aftredend en hebben te kennen gegeven niet herkiesbaar te zijn. Nu zochten we als bestuur – uit nood geboren- tot nu toe zelf kandidaat-bestuursleden op, omdat tijdens de ledenvergadering nooit namen naar voren kwamen. MAAR DAT IS NATUURLIJK NIET DE GOEDE MANIER. Om een vitale vereniging te houden is het belangrijk dat er zo nu en dan vers bloed met frisse ideeën in het bestuur komt. Zo wilde ik een verhaal houden over het belang van een goed bestuur en jullie nog eens op het hart drukken eens goed na te denken om je op te geven als bestuurslid. Ook op de uitnodiging hadden we een oproep geplaatst. Die was nog goed en wel rondgebracht of een aantal tuinleden meldde zich aan. Dus dat verhaal hoef ik niet meer te houden aangezien het belang van een goed bestuur ondertussen bij de leden wordt ingezien. Mensen die hun verantwoordelijkheid nemen en zich bezig willen houden met de tuinvereniging.

Jan Vogelzang, Hilda v.d. Heyden en Moniek Melenhorst zijn, als jullie ermee akkoord gaan, de nieuwe bestuursleden.

Ze zijn de opvolgers van Piet Pouls, Dineke Kooiman en Janny de Boer, die met pijn in hun hart te kennen hebben gegeven niet door te gaan.

Het spijt ons heel erg, maar er is natuurlijk ook begrip dat om wat voor reden dan ook aan onze goede samenwerking een eind komt.

Wij willen jullie hartelijk bedanken voor de goede samenwerking en de tijd die jullie in de vereniging hebben gestopt. Samen hebben we heel wat bereikt. Ik hoop, dat jullie ook met plezier op deze periode terug kijken. Jan heeft voor een mooie bos bloemen gezorgd.

In het voorjaar gaan we weer verder met het beheer van de niet verhuurde tuinen. Dat gaan we afdekken met landbouwplastic en er dan pompoenen of Indische kers op zetten. Dat werkt perfect en daar gaan we dus mee door. Ook gaan we in het voorjaar verder met het verfraaien van de vlindertuin. Zoals we jullie hebben laten weten, hadden we ons ook opgegeven voor de RABO- coöperatie regeling. Daarom hebben we aan ieder die lid is van de RABO gevraagd op ons te stemmen. Dat hebben jullie in grote getale gedaan. Dat resulteerde in een mooie bijdrage van 1400 euro. Iedereen die heeft gestemd heel hartelijk dank. Zo zie je maar weer dat stemmen altijd belangrijk is.

Zoals ook op de uitnodiging staat kun je weer phythophtera resistente pootaardappelen bestellen. Er ligt hier een intekenlijst, maar je kunt mij ook bellen of langs komen.

Ledenadm. Albert Mager
De Aak 39
7701 LE Dedemsvaart
Tel. 0523-615772

Dedemsvaart, november 2016

Geachte heer / mevrouw,

Bij deze deel ik u mee dat aan u.....are(n) volkstuin is toegewezen op het complex:
....., nr(s).....

De contributie bedraagt 7,00 euro per jaar, de pacht 16 euro per are per jaar.

Voor betalingen van deze bedragen, zie hieronder (nr 4), onder vermelding van uw
tuinnummers.

U kunt over het perceel beschikken ingaande

Met vriendelijke groeten,
Albert Mager

Huishoudelijk reglement van de Volkstuinvereniging "Avereest".

1. Het doel van de vereniging is: het in stand houden, onderhouden en zo mogelijk uitbreiden van de volkstuinderij in de voormalige Gemeente Avereest.
2. Leden van de vereniging zijn natuurlijke personen die de leeftijd van 18 jaar hebben bereikt; minderjarigen moeten schriftelijk toestemming kunnen overleggen van ouders of verzorgers alvorens zij als lid worden ingeschreven.
3. Het bestuur bestaat uit ten hoogste 7 personen, te weten: voorzitter, secretaris, penningmeester en 4 leden. De bestuursleden worden door de leden voor de tijd van 3 jaar gekozen; na aftreden zijn ze herkiesbaar.
4. Personen die zich als lid aanmelden worden, indien nodig, op een wachtlijst geplaatst.
5. Wanneer een perceel wordt toegewezen, wordt men betalend lid en dient er éénmalig een **inschrijfgeld van 5 euro** betaald te worden. Ook wordt er **een borg van 15 euro** gevraagd. De contributie en pacht dient betaald te worden op rekeningnummer: **NL93RABO0312951906 t.n.v. Volkstuinvereniging Avereest**. De betaling van de contributie en pacht moet voor **1 april** plaatsvinden, anders vervalt het lidmaatschap.
6. Per lid wordt minimaal 1 are toegewezen.
7. Ieder jaar wordt door het bestuur bepaald op welk deel van het perceel de aardappelen kunnen worden verbouwd; de aardappelen mogen ten hoogste 1/3 deel van het perceel beslaan.
8. Het is op straffe van onmiddellijk roeyement verboden het gepachte perceel aan derden te verhuren of in bruikleen te geven zonder vooroverleg van het bestuur.
9. Minstens 1 x per jaar zal er een ledenvergadering plaatsvinden die tenminste één week van te voren wordt aangekondigd.
10. Percelen mogen onderling wel door draad of gaas, maar absoluut niet door prikkeldraad gescheiden worden.

11. Men mag geen (auto)radio's, of iets dergelijks laten spelen op de tuincomplexen i.v.m. overlast voor andere leden.
12. Afval van uw volkstuin moet door uzelf worden afgevoerd of worden verwerkt. Het is verboden om op de tuinen tuinafval te verbranden; dit i.v.m. overlast van de woonomgeving.
13. Het is de leden niet toegestaan om op eigen houtje onkruidbestrijdingsmiddelen te gebruiken.
14. Eigendommen van de vereniging zoals schuur, waterpompen, kruiwagens e.d. mogen alleen door leden gebruikt worden. De gebruikte materialen dienen in goede staat op hun plaats teruggezet te worden.
15. Bij verwaarlozing of slecht onderhoud van het perceel, zulks ter beoordeling van het bestuur, krijgt het betreffende lid d.m.v. een schriftelijke waarschuwing 14 dagen de tijd om orde op zaken te stellen. Wordt hieraan niet voldaan, dan vervalt het lidmaatschap. Restitutie van contributie, pacht en borg is dan niet mogelijk.
16. Ieder lid is verplicht het bestuur bij verhuizing zijn nieuwe adres bekend te maken.
17. Kinderen worden alleen toegelaten onder toezicht van personen vanaf 16 jaar.
18. Honden zijn op het tuincomplex alleen aangelijnd toegestaan.
19. De opzegtermijn van het lidmaatschap is 4 weken voor het eind van het jaar.
20. Ieder lid is verplicht om de paden – windsingel grenzend aan zijn/haar tuin schoon te houden door middel van schoffelen.
21. Broeikasjes of schuurtjes mogen niet groter zijn dan 4x3 en een nokhoogte van 2,25 meter
22. Ook dienen ze op één rooilijn te staan aan de Noordzijde van uw perceel. Dit zijn de bouwvoorschriften, ons verstrekt door de afdeling bouw en woningtoezicht van de Gemeente i.v.m. de wet op de Ruimtelijke ordening. Wilt u een schuurtje of broeikasje gaan bouwen, neem dan vooraf even contact op met het **bestuur**.
23. De maximum snelheid op de toegangspaden van het Ommerkanaal is stapvoets (6 km. per uur)
24. Parkeren op het tuincomplex is voor eigen risico.
25. In die gevallen waarin het huishoudelijk reglement niet voorziet, beslist het bestuur.

De aardappelen moeten in het tuinjaar..... verbouwd worden op het zuidelijke, midden, noordelijke gedeelte van het perceel, dus 1 / 3 gedeelte.

Hartelijk dank voor uw medewerking en een plezierige tuintijd.



BOERENKOOL

Denk je aan boerenkool, dan denk je waarschijnlijk meteen aan stampot en aan stevige kost voor koude winterdagen. Maar boerenkool is veel meer dan dat. In New York is het al jaren hip en ook in Nederland wordt boerenkool steeds vaker op andere manieren gegeten, bijvoorbeeld rauw door de granola (**Granola** is een mengsel van onder andere granen, zaden, pitten en gedroogd fruit dat vaak met yoghurt gegeten wordt

Want boerenkool is goed voor je, maar waarom? Deze groene bladgroente zit boordevol goede voedingsstoffen zoals vitamine A, B2, B6 en C. Daarnaast is het rijk aan foliumzuur, calcium en ijzer. Allemaal stoffen die je elke dag nodig hebt en die de kans dat je ziek wordt helpen verkleinen.

Weinig calorieën

Een andere reden om 's winters boerenkool, en andere kolen, veel op tafel te zetten, is omdat kool relatief weinig calorieën bevat. Een portie boerenkool van 250 gram bevat ruim 100 calorieën. Je kunt er dus gerust een bord vol van eten. Denk er wel aan dat als je ouderwetse stampot maakt met spekjes en rookworst dat daar veel verzadigde vetten in zitten. Je zou ze kunnen vervangen door magere varianten. Wist je dat bijvoorbeeld een augurk heel lekker is bij de boerenkool of in plaats van worst of vis?

Bewaren

Boerenkool kun je het beste heel en ongesneden op een koele plek of in de koelkast in de groentela bewaren. Boerenkool, mits koel bewaard, is zo'n 5 tot 7 dagen houdbaar. Je kunt het ook invriezen. Als je het voor stampot wilt gebruiken, kun je het dan het beste bevroren in het water doen en dan laten koken.

Duurzaam

Omdat veel boerenkool uit Nederland komt is het in de herfst en winter ook nog een duurzame keuze



Gedichtjes

*Ze stak één voor één z'n ogen uit,
vilde hem toen met gemak
en gooide hem daarna met 'n plons
bij de aardappelen in de bak*

*Hij kon 't zo gauw niet bevatten
't ging zo verschrikkelijk rap:
Door één kleine misstap in z'n leven...
Lag hij nu onderaan de trap*

Twee gedichtjes van Toke Thomas

Gedicht van Willem Komduur:

April

*Alle bomen zit wer vol blad.
Zie hebt een lange winter had.
De krokus is al oet e'bluit
Verdrukt deur 't gres, dat hiel hard gruit.
Ok zulf kriegt wij wat broener kleur
Kan die olde jurk er nog mit deur?
Of moet ik morgn naor de stad.
'k Heb al tieden gien neis meer had.
De boeren bint al vrog op 't laand
De leste rommel wordt verbraand
Zie ploegt, zie zeit, zie poot
De inzet is biezunder groot.
En as 's aovends de maon heur toe heflacht
Is het moeders, die op heur wacht.*



Beste tuinierders.



De meeste van jullie kennen mij inmiddels. Anderen zullen me niet direct herkennen. Daarom wil ik me toch nog even voorstellen. Mijn naam is Henk Huizinga en ik heb bijenvolken op ons volkstuinencomplex staan. Ik ben dus de imker die jullie zo nu en dan in dat witte pak zien rondlopen. En ook diegene die de honing verkoopt aan de fijnproevers onder jullie.

Ik weet dat er al eens een verhaal over het bijenhouden is verteld tijdens de jaarvergadering. Dat is alweer een tijdje geleden en voor de nieuwkomers en alle andere geïnteresseerden wil ik toch in het kort iets over het imkeren en de bijen vertellen.

Ik imker nu zelf voor het vierde jaar. Ooit was mijn schoonvader gek van deze hobby. Jammer genoeg kon hij geen bijen meer houden vanwege zijn gezondheid. Aangestoken door zijn enthousiasme kwam een ik aantal jaren terug op het idee om ook maar te gaan imkeren. Ik had op dat moment tijd om dit op te pakken. Mooie bijkomstigheid was, dat ik gebruik kom maken van bijenkasten en andere materialen die nog bij mijn schoonvader aanwezig waren.

Om het imkeren onder de knie te krijgen heb ik een beginnerscursus bijenhouden gevolgd. Die bestaat uit theorie en praktijk. En ik heb er natuurlijk direct voor gezorgd, dat er een bijenvolk bij mij thuis in de tuin kwam te staan. Zo kon ik direct alles met mijn eigen eerste volk in de praktijk brengen. Toen het plekje op de volkstuinen vrij kwam heb ik mijn bijen daar naar toe verhuisd. Een prachtige stek met burens die van de natuur houden en de bijen een warm hart toe dragen. Om mijn kennis en kunde nog verder te verbreden heb ik vorig jaar nog een vervolgcursus gedaan. Daarin was onder andere “Koninginneteelt” een onderwerp. Ik kom daar zo nog op terug.

Voor het contact met andere imkers ben ik lid geworden van de bijenvereniging Ommen. Zo’n vereniging was er ooit ook in Dedemsvaart maar die is ter ziele gegaan. Inmiddels ben ik ook bestuurslid van die vereniging.

De bijen

Een bijenvolk is een bijzonder gebeuren. Alles is op elkaar afgestemd. En alles draait om het in stand houden van het volk. In het volk is één koningin aanwezig. Die kan drie tot vier jaar oud worden. Ze legt ongeveer driekwart van het jaar duizenden eitjes in de raat. Alleen tijdens de wintermaanden ligt dit even stil. De eitjes groeien uit tot larven en daarna tot pop. De pop wordt een bij. Dat kan een werkster (vrouw) of een dar (man) zijn. In bijzonder gevallen (o.a. door zwerfstemming) en door bijzondere voeding (koninginnengelei) kan er een nieuwe koningin “geboren” worden.

Een bijenvolk groeit ontzettend snel in het voorjaar. Er kunnen dan wel vijftigduizend bijen in zo’n volk aanwezig zijn. De natuur zit zo in elkaar dat het volk op een gegeven moment wil gaan splitsen in twee volken. Dan ontstaat een

zwerm. Meestal is dat in mei of juni. Een groot deel van de bijen gaat dan met de koningin op stap en zoekt een ander plekje. De achterblijvende bijen zorgen er voor dat er een nieuwe koningin komt zodat het voortbestaan weer is verzekerd. Ik probeer dat zwermen te voorkomen. Maar afgelopen jaar is dat toch een paar keer niet gelukt. Gevolg is dat er veel bijen over de volkstuinten vliegen die zich verzamelen op een plekje (vaak een boom). Als dat is gelukt vliegen ze daarna met z'n allen weg op zoek naar een nieuw huis. Gelukkig ben ik op tijd gebeld en heb ik de zwermen zelf nog weer kunnen vangen.

Het is even een lastige situatie. Over het algemeen prikken de bijen tijdens het zwermen niet.

Terugkomend op de Koninginneteeft. Het zal jullie misschien verbazen maar er zijn Raszuivere Koninginnen. De eerste generatie nakomelingen hiervan zijn over het algemeen zachtaardig. Bovendien zijn ze vaak beter in het halen van nectar. Dat zorgt voor een hogere honingopbrengst. Vorig jaar heb ik samen met een collega imker nakomelingen gekweekt van zo'n koningin. Dat is nogal een secuur werkje. Ik heb nu drie volken waarin zo'n koningin aanwezig is. Dit jaar is mijn plan zelf een aantal nieuwe koninginnen te kweken die in nieuwe volkjes worden ingebracht.

De honing



Ook dit jaar hoop ik weer honing uit de volken te kunnen halen. Hoeveel dat wordt is afhankelijk van het weer en de daarmee samenhangende dracht (bloei). Meestal kan ik twee keer honing winnen. Een keer in mei en een keer

in juli/augustus. De honing verkoop ik. Van de opbrengst koop ik dan weer nieuwe kasten, kunstraat en andere dingen die ik nodig heb voor het imkeren.

Vorig jaar was er veel vraag en heb ik helaas op het laatst nee moeten verkopen.

Maar ja, op is op. En komend seizoen is er weer lekkere verse honing.

Hoe ben ik te bereiken?

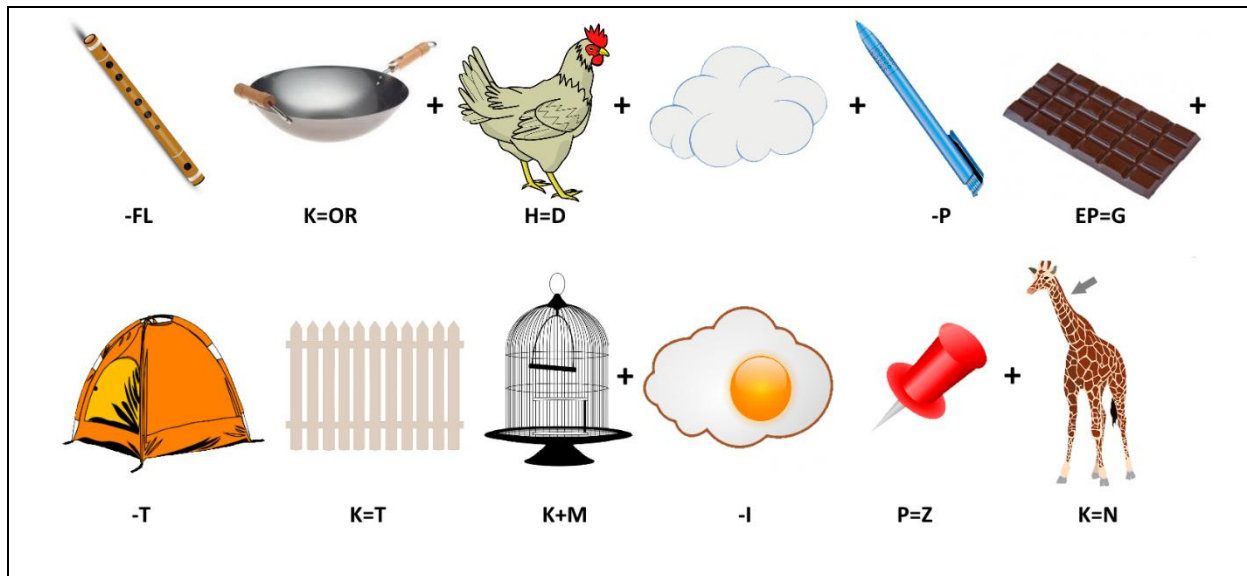
In de informatiekast hangen mijn gegevens. Ook het telefoonnummer (0523-615122) waarop ik ben te bereiken voor het geval er iets met de bijen aan de hand is zoals een zwerm. Mijn gegevens staan ook op de website van de vereniging vermeld.

Heb je vragen of ben je nieuwsgierig geworden? Schiet me dan aan als je me ziet of neem contact op. Ik ben altijd bereid meer te vertellen en te laten zien.

Groet

Henk Huizinga

Een rebus voor groot en klein



Graag wil ik mij even voorstellen.
Ik ben Hilda van der Heyden en woon met man en twee kinderen aan de Sportlaan.

Heb ik ook hobby's? Ja, ik ben oppasmoeder en mag graag tuinieren.

Dat laatste heb ik overgenomen van mijn ouders, die dit werk (tuinieren) ook graag mochten doen.

Sinds een jaar heb ik een tuin aan het

Ommerkanaal.

Toen er nieuwe bestuursleden werden gevraagd, heb ik mij aangemeld en werd ik op de ledenvergadering gekozen.

Het zal mij benieuwen hoe mij dat afgaat , maar ik heb er alle vertrouwen in.





NADENKERTJES

- Afslanktip: Draai je hoofd van links naar rechts en herhaal deze oefening, zodra er eten wordt aangeboden.
- Onthoud altijd dat je fantastische brein je gemakkelijk voor de gek kan houden.
- Ik drink altijd bij twee gelegenheden, als het regent en als het niet regent.
- Ik ben geen mislukkeling, ik heb alleen 10.000 manieren gevonden die niet werken.
- Argumenten moet je wegen, niet tellen.
- Ik heb zo'n kleurrijk leven, helaas is mijn partner kleurenblind.
- Wees jezelf, ieder ander is al bezet.
- Alcohol lost geen probleem op... maar melk ook niet.
- Je hoeft niet perse uit een kip te komen om een ei te zijn.
- Wil je snel, ga dan alleen. Wil je ver, ga dan samen.
- Wie met modder gooit, verliest terrein
- Een glimlach is de goedkoopste manier om je uiterlijk te veranderen.
- Elk einde kent een nieuw begin
- Neem de mensen zoals ze zijn en niet zoals ze zouden moeten zijn
- Als verkiezingen iets zouden veranderen, waren ze allang verboden.
- We realiseren ons pas hoe goed ons geheugen is als we iets proberen te vergeten.
- Winnaars haken nooit af, afhakers winnen nooit.
- Als je het niet kan oplossen, is het geen probleem, maar een gegeven
- De meeste mensen denken beter na over twee weken vakantie, dan over de rest van hun leven
- Waar je ogen niet waren, moet je mond niet praten.

Bietjes



Biet wordt ook wel kroot of bietenkroot genoemd. Met name in de Randstad kom je deze namen tegen. De biet behoort tot de ganzenvoetfamilie. Hier horen snijbiet, voeder- en suikerbiet ook bij.

Geschiedenis

Rode bieten werden al geteeld door de oude Grieken, Romeinen en Egyptenaren. Voor hen was de biet zowel een geneeskrachtige plant als een eetbare plant. In het Latijn: Beta vulgaris. (betekent: gewone biet) Bij de naam denk je in deze

tijd aan exacte vakken, maar in de Griekse oudheid werd er een pootstok in de vorm van de Griekse letter (β) mee bedoeld! Biet stamt af van de strand- of zeebiet, een wilde soort uit Midden-Europa vermoedelijk die goed bestand is tegen zout en droogte. Hier stammen de voederbiet, suikerbiet en snijbiet ook van af.

Teelt


Rode bieten worden tegenwoordig geteeld in alle landen met gematigd klimaat en zijn het hele jaar door verkrijgbaar. Het is een tweejarige plant die – gelukkig voor ons – in zijn eerste jaar al de wortel vormt waaruit bietjes ontstaan. Ze groeien zowel op grond die rijk is aan voedingsstoffen als op armere grond. Op arme grond is het wel van belang dat de grond een goede structuur heeft, dat wil zeggen dat lucht en water kan worden vastgehouden maar ook doorgelaten kan worden door de verschillende soorten gronddeeltjes.



Deze biet wordt ook wel "de gouden biet" genoemd

In het voorjaar zijn bieten met loof te koop. Eet je graag bietjes maar gooi je het loof weg? Dat hoeft niet! Aangezien de biet familie is van de snijbiet, is ie vergelijkbaar qua smaak. Je kunt het loof dus bakken en rauw eten in een salade. Later in het jaar kun je ook bieten kopen zonder loof. Deze zijn wat groter. Naast de rode biet zijn er ook witte en gele bieten te koop, en zijn er ook langwerpige vormen te vinden. Deze worden wel minder geteeld. De Chiogga biet kun je wel makkelijker vinden. Deze ziet er wat anders uit; hij is wat afgevlakter dan een gewone biet en van binnen zie je pen. De biet komt van oorsprong uit het stadje Chiogga uit Italië.

Jan Vogelzang (de man met de trekker)



Ik ben Jan Vogelzang, 57 jaar geboren aan de Sponturfwijk, Balkbrug.

Ben werkzaam als bedrijfswagenmonteur bij een transportbedrijf.

Hobby is oude trekkers en motoren en machines En de volkstuin samen met Anita ,Bonne en Boris de hond


Waarom heb ik mij opgegeven voor het bestuur ? Ik wil eindelijk eens tijd maken voor andere dingen dan alleen maar werk.



Groeten Jan Vogelzang

Jan Dijkema schrijft:

Meer aandacht voor oude landbouwgewassen



Soms zie je dat een groentetuin in het najaar is ingezaaid met een groenbemester. Vaak is dat winterrogge. Dit gewas wordt in oktober/november gezaaid en zorgt gedurende de winter voor een groen en dicht tapijt dat de bodem bedekt. Het sterk vertakte wortelstelsel houdt de grond goed vast. In het voorjaar moet je de rogge, die dan erg snel groeit, onderspitten. De structuur van de bodem verbetert hierdoor en het organisch gehalte van de grond neemt toe.

Infopaneeltje winterrogge

Rogge is een bekend gewas. Net als spelt, tarwe haver en gerst. Maar wie kan ze nog uit elkaar houden? Worden ze allemaal in het najaar gezaaid? Wat wordt van deze gewassen gemaakt? Zo maar een paar vragen die bij veel mensen beantwoord worden met een lange stilte..... Er is veel onwetendheid over granen en andere gewassen. We zijn een beetje van de akkers weg

gegroeid. Jammer, want het zijn de basisproducten van ons voedsel.

Gebruik een overhoekje

Winterrogge is een mooi gewas. In het najaar zaai je het dus in en na de winter tijdens het spitten laat je eventueel een stukje staan. Een strook graan in je tuin, gewoon om te zien hoe zo'n gewas zich ontwikkelt. In juli rijp. Oogsten hoeft niet, je knipt de stukjes en gooit ze op de composthoop. Voor kinderen is het leerzaam om te zien waar de graankorrels vandaan komen. is geen graan, maar wel erg voor een overhoekje in de tuin. Je als de nachtvorstkansen voorbij een prachtig gewas met rode witte bloemen. Een hele mooi Je kunt boekweit de hele winter laten staan.



Winterrogge

is de rogge halmen in

leuk en

Boekweit geschikt zaait het zijn. Het is stengels en bijenplant!

De vogels zullen je dankbaar zijn !

In het voorjaar spit je het onder.

Project Landbouwgewassen in het Reestdal.

De natuurwerkgroep de Reest promoot sinds 2009 samen met Landschap Overijssel landbouwgewassen in het Reestdal. Op mooie plekken worden spelt, winterrogge, haven en boekweit ingezaaid. In het komende voorjaar wordt het project uitgebreid met gerst en een natuurakker. De bewerking van het land wordt verzorgd door Landschap Overijssel, net als de levering van het zaaigoed. Het zaaien gebeurt met de hand op de ouderwetse manier. Dit wordt gedaan door vrijwilligers van de natuurwerkgroep. Bij de gewassen worden infopaneeltjes geplaatst. De ingezaaide stroken liggen langs de wandelroute tussen Oud-Avereest en Den Westerhuis.

Veel belangstelling

Er bestaat altijd veel belangstelling voor dit project. Wandelaars staan even stil om de info te lezen, er wordt naar hartenlust gefotografeerd. Landschap Overijssel en de natuurwerkgroep de Reest hechten veel waarde aan het geven van achtergronden van oude gewassen. Bezoekers zien de functie van de essen in het Reestdal en komen in contact met de oorsprong van het voedsel. Bovendien bieden de uitgebloeide gewassen in het najaar en gedurende de winter dekking en voedsel aan de fauna in het gebied.



Bloeiend boekweit

De ontwikkeling van de gewassen wordt gevolgd op de website en Facebookpagina van de natuurwerkgroep.

Zie : www.nwgdereest.nl

Winterrogge



PREI

De Latijnse naam van prei is 'allium porrum'. Het behoort tot de familie van de allium-familie, de ui-lookfamilie, waartoe prei behoort. Prei dankt zijn lekkere smaak aan de mosterdolie die ze bevat. Grieken en Romeinen waren er dol op en aten ze graag rauw in salades.

Prei is opgebouwd uit lange bladeren die over elkaar heen gevouwen zijn. Net als bij asperges en witlof blijft het gedeelte dat met grond bedekt is mooi wit. Het deel bovengronds wordt groen en hard(er).

Er is geen verschil tussen losse of gebonden prei, alleen de prijs verschilt een beetje omdat de prei die niet in bundels is niet moet gewogen en verpakt worden.

De versheid zie je het best aan de buitenste bladeren, die moeten mooi groen zijn, niet droog of verkleurd. Het witte gedeelte moet mooi glanzen. Wanneer je de steel probeert de buigen, moet je weerstand voelen. Een prei die je kan dubbelvouwen is oud en niet meer lekker.

Leg prei, in wat papier gerold, in de groentebak van de koelkast op ca. 5°C. Snij het overtollige groen er wel meteen af. Zo kun je de prei zeker een week bewaren.



Prei in de keuken



Prei is een zeer multifunctionele groente die je zowel koud als warm kan verwerken. Je kan prei blancheren, stoven, roerbakken,.... maar gun prei vooral eens de hoofdrol op het bord.

Versneden prei laat je best een momentje staan in ruim water zodat het zand dat tussen de bladeren zit, kan zakken naar de bodem.

Preigroen is bitterder dan preiwit, maar bevat wel meer vezels.

Prei

Zoals we boven al konden lezen behoort prei tot dezelfde familie als ui en knoflook en is het gehele jaar door verkrijgbaar. Er zijn wel verschillen per seizoen. Zomerprei heeft een fijnere structuur dan winterprei, die grover en donkerder van kleur is. Het wit van de prei is het smakelijkste gedeelte. Reken per persoon op ongeveer 400 g prei en let er bij het kopen op dat de bladeren stevig en groen zijn.

Niet alleen smaakmaker

Prei is, net als ui, meestal bedoeld tot een ondersteunende rol als smaakmaker in stoofschotels, bouillons en sauzen. Prei kan echter ook als groente op zich gebruikt worden, zoals in de Franse keuken bewezen wordt in gerechten als vichyssoise, soep van prei en aardappel; flamiche, preitaart; en prei à la grecque, een eerbetoon aan de Griekse methode om groenten te bereiden in een bouillon op basis van wijn. De dikke stelen van gekweekte prei worden wit gehouden door ze tijdens de groei in te graven. Voor sommige recepten heb je alleen het wit nodig, maar als de prei jong is, en het groene blad niet al te stug, kun je dat ook prima gebruiken; is het wel stug, dan gooi je de groene bovenkant gewoon weg. Prei heeft, net als ui, vrij lang nodig om gaar te worden, anders wordt de groente niet zacht en zoet; te lang koken is echter ook niet goed, dan wordt de groente slijmerig.

Prei schoonmaken

Prei bevat vaak aarde en zand tussen de laagjes en moet dus goed gewassen worden. Snijd de worteltjes af, verwijder de grove, buitenste bladeren en spoel de preien onder de kraan af. Je kunt de gesneden prei ook in een bak water wassen. Snijd, als je preien in hun geheel wilt serveren de top kruislings in; leg ze in een bak water in de week en sla ze vervolgens goed uit.

Gesmoorde prei

Snijd het wit van 12 preien en snijd ze in gelijke stukken. Verwarm in een pan 3 eetlepels boter, doe de prei erin en bestrooi de stukken met zout en peper. Voeg ruim 5 eetlepels water toe en smoor ze op laag vuur circa 40 minuten. Leg ze met een schuimspaan in een groenteschaal. Roer een flinke klont boter door het stoomvocht en schenk het over de prei. U kunt de prei ook 'au gras' smoren door als vloeistof vleesjus of bouillon van pot-au-feu te gebruiken.

Oplossing rebus.

Uit woorden en wolken regent het mooie zinnen



Piet zoekt versterking

Piet werkt als vrijwilliger op de Reestlandhoeve en samen met een aantal deelnemers van de dagbesteding zorgt hij voor de groentetuin. Maar zoals iedere groentetuinliefhebber weet vraagt het veel tijd om een groentetuin goed te onderhouden. De deelnemers vinden het geweldig en werken hard mee. Maar de mensen met diverse beperkingen zoals verstandelijke beperking, dementie, psychiatrische problematiek hebben veel begeleiding en aansturing nodig.

We zoeken mensen die het fijn vinden om in de groentetuin te werken maar het ook leuk vinden om mensen een handje te helpen.

Ben jij die persoon met groene vingers en het hart op de goede plaats dan gaan wij, samen met Piet, graag met je in gesprek.

www.reestlandhoeve.nl

Neem contact met ons op door te bellen; 06-51631410 of stuur een e-mail naar

wilma@reestlandhoeve.nl

Je mag natuurlijk ook contact opnemen met Piet Poortman; pietpoortman@gmail.com



Twee kleurplaten tegelijk voor uw (klein-)kinderen

Spreekwoorden uit/in de tuin

Spreeken met woorden, iets heel gewoons maar het hoeft zeker niet saai te zijn. Daar hebben we spreekwoorden voor. Een spreekwoord ontstaat per toeval of is gewoon leuk bedacht. Ooit gezegd door één van onze voorouders en dan doorgegeven van ouder op kind, generaties lang. Bij het doorvertellen voegt er iemand een nieuw woord aan toe of laat een woord wegvallen. Zo gaan spreekwoorden hun eigen leven leiden en houden sommige spreekwoorden gewoon op te bestaan.

Hoeveel spreekwoorden en gezegden bestaan er? Op deze vraag kan niemand een exact antwoord geven, maar het zijn er heel veel. Vaak zijn spreekwoorden streekgebonden en bestaan er meerdere spreekwoorden om hetzelfde uit te drukken.

De bedenker wil iets uitdrukken en duidelijk maken, om er kracht bij te zetten maakt hij gebruik van figuurlijke omschrijvingen. Vaak gaat het om gewone voorbeelden uit onze omgeving, zoeken we passende vergelijkingen die weergeven wat we voelen of bedoelen. De natuur is hierbij vaak een grote bron van inspiratie, planten en bloemen zijn levende materialen met typische kenmerken die we omzetten in woorden.

Zo zijn deze spreekwoorden letterlijk met hun wortels verbonden aan de tuin. Uit de oneindig lange lijst met bestaande spreekwoorden krijgen er enkele hieronder een eervolle vermelding.

Eerst enkele spreekwoorden, mogelijk bedacht door positieve mensen met een grote liefde voor tuin en natuur:

Dat viel in goede aarde
Dat viel in de smaak



Hij heeft er zijn aspergebedden aangelegd
Hij heeft zich daar gevestigd en is niet van plan er weg te gaan
De bloemetjes buiten zetten
Veel plezier maken

Spreekwoorden met kennis van tuinzaken:

Het is niet iedereen gegeven een ajuin met droge ogen te schillen
Niet iedereen is in staat een onaangenaam karwei op een opgewekte wijze te verrichten.



Schone appels zijn ook zuur
Alleen schoonheid is ook niet alles
Hij is omgedraaid als een blad aan de boom
Hij heeft zijn mening totaal gewijzigd

Een boom valt niet van de eerste slag.
Een moeilijke karwei kan men niet in één keer afmaken.
Geen kriecken zonder stenen.
Ieder mens maakt wel eens fouten.

Hij bloost als een raap.
Hij ziet witjes.

Alle scheuten zijn geen rozen.
Niet alle dingen lukken direct.

April onberekenbaar



“April is een onberekenbare maand”, wordt er wel eens zuchtend gezegd. En dat klopt natuurlijk. Het kan koud en nat zijn, zodat vroege teelten met vliesdoek of folie beschermd moeten worden of planten en zaaien beter kunnen worden uitgesteld.

Maar het kan ook al warm en droog zijn. Het lijkt erop dat de laatste jaren de extremen toe nemen: warme groeizame voorjaarsweken wisselen af met koude en droge.

Toch een gevolg van de opwarming van de aarde?

HOE DAN OOK: HOUD REKENING MET DE WISSELENDE OMSTANDIGHEDEN EN STEL BIJ TWIJFEL DE START VAN EEN TEELT NOG EVEN UIT.

=====

Koosnaampjes

De paardenbloem heeft vele bij- of koosnamen.

- + molsla. Bladeren worden overdekt met zand, waardoor ze verbleken. Ze worden dan **molsla** genoemd.
- + leeuwentand (vanwege de getande bladeren)
- + melkblom (door het witte melksap in wortels en bladeren.
- + pissebloem (vanwege de vocht afdrijvende werking)
- + brievenbesteller (de pluusjes in de wind)
- + papencruidt (de kale bloembodem lijkt op het kapsel van een monnik)

=====

Hoe een tuinier een emelt vangt

Als u last hebt van emelten, dat zijn bodeminsecten die vaak voorkomen op pas omgespit grasland, probeer dan eens ze te vangen met aardappelen.

Snijd aardappelen door en plaats de helften op de grond. Verzamel vervolgens regelmatig de emelten, die daarop afkomen.

=====

Snijbiet

In Vlaanderen heet snijbiet nog steeds **warmoes**. Eigenlijk is dat een mooiere naam, want het is waarschijnlijk afgeleid van **warmoezerij**, wat **groentekwekerij** betekent. En dan betekent warmoes gewoon groente. De familielid van de rode biet en de suikerbiet is tegenwoordig ondergewaardeerd. Want het is een makkelijk te kweken groente, die ook nog eens meerjarig is en een hoge productie aan bladstelen en bladeren levert in vele kleuren. Die kunt u rauw eten of stoven als spinazie.





**Uw adres voor:
Tuinplanten
Moestuinproducten
Bloembollen
Bemesting
Bestrijdingsmiddelen.
Voor optimale
tuinbeleving gaat u naar:
Langewijk 334 in Dedemsvaart**

**Alles voor
uw dier,
tuin en
ruitersport!**

**VAN DER GRAAF
DE MOLEN**
dier tuin en ruitersport

WE ZIEN U GRAAG

IN ONZE WINKEL!

VAN DER GRAAF DE MOLEN HOOFDVAART 97, DEDEMSVAART (0523) 612484
INFO@VANDERGRAAFDEMOLLEN.NL WWW.VANDERGRAAFDEMOLLEN.NL

welkoop



- De winkel voor tuin en dier
- Deskundig advies
- Dichtbij en vertrouwd
- Altijd vriendelijke en behulpzame medewerkers



Molenweg 6,
Tel.: 0523 - 656441

BALKBRUG

Meijer

STEGERENSALLEE 67, 7701 PK DEDEMSVAART tel 638465

HET ADRES VOOR CONSUMPTIEAARDAPPELEN

Van teler naar consument, doorlopend verkrijgbaar

POOTAARDAPPELEN

Diverse soorten

KUNSTMEST

Verder verkoop van:

KLOMPEN, LAARZEN EN SCHOENKLOMPEN

Alles tegen BETAALBARE PRIJZEN

MEIJER

Stegerensallee 67

Tel. 638465

